




**INFORME DE EVALUACIÓN DE  
RESULTADOS DEL PEI 2017-2023  
CORRESPONDIENTE AL AÑO  
2020**



**MUNICIPALIDAD DISTRITAL DE COMAS**


GERENCIA DE PLANIFICACIÓN Y PRESUPUESTO

Subgerencia de Planeamiento y Modernización

Comas, marzo 2021

# ÍNDICE

I. RESUMEN EJECUTIVO .....	3
II. ANÁLISIS CONTEXTUAL.....	4
III. EVALUACIÓN DEL CUMPLIMIENTO DE LOGROS ESPERADOS.....	4
IV. PROPUESTAS PARA MEJORAR LA ESTRATÉGIA.....	14
V. CONCLUSIONES Y RECOMENDACIONES.....	15
5.1. CONCLUSIONES.....	15
5.2. RECOMENDACIONES.....	16
VI. ANEXOS .....	16
▪ Anexo B-7: Reporte de Seguimiento del PEI 2017-2024 emitido a través del aplicativo CEPLAN V.01 .....	16
▪ Ruta de acceso (URL) de la publicación en el Portal de Transparencia Estándar del Informe de Evaluación de Implementación del Plan Operativo Institucional del Segundo Semestre 2020.....	16



## I. RESUMEN EJECUTIVO

El Informe de Evaluación de Resultados del PEI 2017-2023 correspondiente al Año 2020, se ha elaborado en cumplimiento de la Guía para el Planeamiento Institucional de CEPLAN, modificada por Resolución de Presidencia de Consejo Directivo N° 00016-2019-CEPLAN/PCD.

El Plan Estratégico Institucional 2017-2023(Ampliación) de la Municipalidad Distrital de Comas, fue aprobado mediante Resolución de Alcaldía N° 256-2020-AL/MDC de fecha 17 de agosto de 2020, contiene nueve (09) Objetivos Estratégicos Institucionales y sesenta y siete (67) Acciones Estratégicas Institucionales.

El presente Informe de Evaluación de Resultados, describe la implementación de los Objetivos Estratégicos Institucionales y Acciones Estratégicas Institucionales, a través de la valoración de sus respectivos indicadores, los cuales, miden el grado de avance de la meta del indicador en el año 2020. Incluye el análisis contextual; el grado de cumplimiento de los logros esperados y propuestas para mejorar la estrategia, a fin de proporcionar bienes y servicios con eficiencia y eficacia a la población del distrito de Comas, provincia de Lima, departamento de Lima.

La sección del análisis contextual contempla una descripción clara y concisa del contexto en el que se implementa el PEI, identificando, entre otros, los factores sociales, económicos y políticos relevantes que tienen influencia sobre los objetivos del plan, considerando el factor disruptivo del año 2020, donde el Gobierno Central, declaró Estado de Emergencia Nacional a consecuencia de los impactos generados por la COVID-19.

En la sección de evaluación del cumplimiento de los logros esperados, se analiza el desempeño de los indicadores de los OEI y las AEI del PEI 2020-2023 correspondiente al año fiscal 2020, comparando la meta ejecutada con respecto al programado, identificando los factores que, con mayor preponderancia, contribuyeron o dificultaron en el cumplimiento de los logros esperados. Para esto, se utiliza como insumo el Reporte de Seguimiento PEI obtenido a través del aplicativo CEPLAN V.01, la Información remitida por los Centros de Costos de la Municipalidad Distrital<sup>1</sup> y el Informe de Evaluación de Implementación del POI 2020 del Segundo Semestre 2020.

En la sección de propuestas para la mejorar las estrategias, se realiza una descripción de las AEI que se adoptaron durante el año 2020 a fin de alcanzar el cumplimiento de los logros esperados, establecidos en los OEI y la efectividad de las mismas. De igual manera, se plantean las acciones que se deben adoptar en el futuro para mejorar la implementación del PEI, a fin de conseguir los resultados esperados por la Municipalidad Distrital de Comas. Asimismo, el presente informe debe servir como insumo para sustentar una causal de modificación del PEI.

De los setenta y seis (76) indicadores evaluados, quince (15) tienen un nivel de avance mayor o igual al 80.00%, dos (02) indicadores tienen un nivel de avance mayor o igual al 50.00% e inferior al 80.00%, cinco (05) indicadores tienen un nivel de avance menor al 50.00% y cincuenta y cuatro (54) no presentan data numérica.

<sup>1</sup> La información remitida por los Centros de Costos se utiliza como insumo para el presente informe, debido a fallas del Aplicativo CEPLAN V.01, el cual fue debidamente notificado.

## II. ANÁLISIS CONTEXTUAL


Mediante Decreto Supremo N° 044-2020-PCM de fecha 15 de marzo de 2020, se declaró Estado de Emergencia Nacional y se dispuso el aislamiento social obligatorio como medida preventiva ante la pandemia COVID-19; asimismo, se emitió el Decreto de Urgencia N° 026-2020 que estableció medidas excepcionales para prevenir la propagación del virus en el territorio nacional. Uno de los cambios más significativos fue la implementación del trabajo remoto, mediante el cual se cambiaron los mecanismos tradicionales de trabajo, para hacerlo de manera virtual.

El PEI se ejecutó en el año fiscal 2020, en un contexto en el cual los requerimientos humanos, materiales o financieros fueron insuficientes. La Municipalidad Distrital de Comas desarrolló acciones estratégicas y de emergencia que permitió en medida mitigar las necesidades de los vecinos del distrito con eficiencia y eficacia.

La pandemia del COVID-19 ha provocado en el Perú un total de 1,082,907 casos positivos de personas infectadas y 39,274 personas fallecidas. En el caso del Distrito de Comas, Según información proporcionada por el Centro Nacional de Epidemiología, Prevención y Control de Enfermedades del MINSA, la Tasa de Mortalidad por 10,000 habitantes asciende a 17.01%. Siendo Comas, uno de los distritos de Lima Metropolitana, más afectados por el COVID-19, a pesar de los esfuerzos realizados por el Gobierno Peruano quien desde el 16 de marzo de 2020 declaró el Estado de Emergencia Nacional, disponiéndose el aislamiento social obligatorio (cuarentena).

## III. EVALUACIÓN DEL CUMPLIMIENTO DE LOGROS ESPERADOS

Los Objetivos Estratégicos Institucionales (OEI) del PEI 2020-2023, definen los resultados que la Municipalidad Distrital de Comas, espera lograr en las condiciones de vida de la población a la que atiende y en sus condiciones internas en cumplimiento de sus funciones sustantivas y/o sus funciones de administración interna definidas en el ROF. La Municipalidad Distrital de Comas tiene establecidos nueve (09) Objetivos Estratégicos Institucionales y sesenta y siete (67) Acciones Estratégicas Institucionales. En la presente sección, analizaremos el desempeño de los indicadores de los OEI/AEI del PEI 2020-2023, correspondiente al periodo 2020. Así mismo, identificaremos los factores que, con mayor preponderancia, contribuyeron o dificultaron en el cumplimiento de los logros esperados. Para ello, utilizaremos como insumo el Reporte de Seguimiento PEI obtenido a través del aplicativo CEPLAN V.01, la Información remitida por los Centros de Costos de la Municipalidad Distrital de Comas y el Informe de Evaluación de Implementación del POI 2020 del Segundo Semestre 2020.



## OEI.01 Mejorar los Niveles de Seguridad Ciudadana (Prioridad:1)


Esta OEI cuenta con cinco (05) AEI y presenta un cumplimiento del 167.00%. Con lo cual se concluye que, la Municipalidad logró Mejorar los Niveles de Seguridad Ciudadana del distrito conforme a lo planificado para el año 2020.

Codigo	OEI Descripción	Indicador	U.M	Linea Base		Logro Esperado 2020	Valor Obtenido 2020	% Avance	Unidad Orgánica Responsable
				Valor	Año				
OEI.01	MEJORAR LOS NIVELES DE SEGURIDAD CIUDADANA (Prioridad:1)	Porcentaje de ciudadanos que no sienten seguros	Porcentaje	90	2016	60	100	167%	GERENCIA DE SEGURIDAD CIUDADANA

Las Acciones Estratégicas de este Objetivo Estratégico Institucional son las siguientes:

Codigo	OEI Descripción	Indicador	U.M	Linea Base		Logro Esperado 2020	Valor Obtenido 2020	% Avance	Unidad Orgánica Responsable
				Valor	Año				
AEI.01.01	VIGILANCIA INTEGRADA Y PERMANENTE PARA LOS VECINOS DEL DISTRITO (Prioridad:1)	Numero de patrullajes integrados en el año	Número	1200	2016	2500	4282	171%	SUBGERENCIA DE SERENAZGO
AEI.01.02	ASISTENCIA PARA LA CONFORMACIÓN DE JUNTAS VECINALES DE SEGURIDAD CIUDADANA (Prioridad:1)	Numero de Juntas Vecinales de Seguridad Ciudadana	Número	180	2016	180	146	81%	GERENCIA DE SEGURIDAD CIUDADANA
AEI.01.03	ASISTENCIA Y APOYO A LAS INSTITUCIONES EDUCATIVAS PARA REDUCIR EL CONSUMO DE DROGAS Y LA VIOLENCIA JUVENIL (Prioridad:1)	Numero de IIEE participantes en los programas preventivos	Número	0	2016	90	ND	-	SUBGERENCIA DE SALUD Y PROGRAMAS SOCIALES
AEI.01.04	ASISTENCIA PRIMARIA A VICTIMAS DE VIOLENCIA DOMESTICA Y FAMILIAR (Prioridad:1)	Numero de casos de violencia familiar denunciados	Número	156	2016	130	221	170%	SUBGERENCIA DE SALUD Y PROGRAMAS SOCIALES
AEI.01.05	PROMOVER E IMPULSAR LOS MIEMBROS DEL CODISEC PARA LA IMPLEMENTACIÓN DEL PLSC DE COMAS. (Prioridad:1)	Porcentaje implementación del Plan Local de Seguridad Ciudadana	Porcentaje	100	2016	100	80	80%	SUBGERENCIA DE SERENAZGO

De las 05 AEI, 04 presentan data numérica y un cumplimiento mayor o igual al 80.00%. Con lo cual se concluye que, el logro del OEI, se debe a la buena ejecución de sus Actividades Estratégicas.



## OEI.02 Desarrollar Una Gestión Municipal Eficiente Eficaz y Transparente (Prioridad:2)


Esta OEI cuenta con once (11) AEI. Sin embargo, al no contar con data numérica no puede ser analizado.

Codigo	OEI Descripción	Indicador	U.M	Linea Base		Logro Esperado 2020	Valor Obtenido 2020	% Avance	Unidad Orgánica Responsable
				Valor	Año				
OEI.02	DESARROLLAR UNA GESTION MUNICIPAL EFICIENTE EFICAZ Y TRANSPARENTE (Prioridad:2)	Porcentaje de cumplimiento de proyectos del PDLC	Porcentaje	0	2016	50	ND	-	GERENCIA MUNICIPAL

Las Acciones Estratégicas de este Objetivo Estratégico Institucional son las siguientes:

Codigo	OEI Descripción	Indicador	U.M	Linea Base		Logro Esperado 2020	Valor Obtenido 2020	% Avance	Unidad Orgánica Responsable
				Valor	Año				
AEI.02.01	CAPACITACIÓN PERMANENTE A LOS SERVIDORES MUNICIPALES. (Prioridad:2)	Porcentaje de cumplimiento del Plan de Desarrollo de las Personas al servicio del Estado	Porcentaje	0	2016	60	ND	-	SUBGERENCIA DE RECURSOS HUMANOS
AEI.02.02	INFORMACIÓN OPORTUNA ABIERTA Y TRANSPARENTE AL PÚBLICO. (Prioridad:2)	Ranking del Portal de Transparencia Estandar	Porcentaje	13	2016	100	100	100%	SUBGERENCIA DE INFORMÁTICA Y GOBIERNO ELECTRONICO
AEI.02.03	ASISTENCIA TÉCNICA Y CAPACITACIÓN A LAS ORGANIZACIONES DE BASE Y JUNTAS VECINALES. (Prioridad:2)	Porcentaje de participación de ciudadanos en alguna organización de las Juntas Vecinales Comunes	Porcentaje	20	2016	35	37	106%	SUBGERENCIA DE PARTICIPACION VECINAL
AEI.02.04	IMPLEMENTACIÓN DE LA GESTIÓN DE PROCESOS, SIMPLIFICACIÓN ADMINISTRATIVA Y ORGANIZACIÓN INSTITUCIONAL (Prioridad:2)	Porcentaje de procedimientos simplificados	Porcentaje	20	2016	50	ND	-	SUBGERENCIA DE PLANEAMIENTO Y MODERNIZACION
AEI.02.05	MEJORAR LA GOBERNABILIDAD LOCAL. (Prioridad:2)	Nivel de aprobación porcentual de la gestión por parte de la población	Porcentaje	71	2016	75	ND	-	GERENCIA MUNICIPAL
AEI.02.06	INCREMENTAR LA RECAUDACIÓN TRIBUTARIA. (Prioridad:2)	Porcentaje de morosidad tributaria	Porcentaje	45	2016	25	42.1	168%	GERENCIA DE ADMINISTRACIÓN TRIBUTARIA
AEI.02.07	FORTALECER LA SUBGERENCIA DE PARTICIPACIÓN VECINAL. (Prioridad:2)	Numero de organizaciones reconocidas por el RUOS	Número	931	2016	1000	72	7%	SUBGERENCIA DE PARTICIPACION VECINAL
AEI.02.08	IMPLEMENTACIÓN DEL SISTEMA DE CONTROL INTERNO. (Prioridad:2)	Porcentaje de aprobación en encuesta de Control Interno	Porcentaje	ND	2016	90	100	111%	GERENCIA MUNICIPAL
AEI.02.09	ESTABLECER RELACIONES DE COOPERACIÓN Y O HERMANAMIENTO CON INSTITUCIONES Y MUNICIPIOS. (Prioridad:2)	Numero de convenios firmados	Número	0	2016	15	3	20%	GERENCIA DE PLANEAMIENTO Y PRESUPUESTO
AEI.02.10	IMPLEMENTAR ESTÁNDARES DE CALIDAD EN LA ATENCIÓN AL CIUDADANO. (Prioridad:2)	Porcentaje de estándares implementados	Porcentaje	30	2016	100	ND	-	SUBGERENCIA DE PLANEAMIENTO Y MODERNIZACION
AEI.02.11	IMPLEMENTAR EL PLAN DE ACCIÓN DE GOBIERNO ABIERTO. (Prioridad:2)	Porcentaje del Plan aplicado	Porcentaje	0	2016	50	60	120%	SUBGERENCIA DE INFORMÁTICA Y GOBIERNO ELECTRONICO

De las 11 AEI, 05 presentan data numérica y un cumplimiento mayor o igual al 80.00%, 02 un cumplimiento menor al 50.00% y 04 no presentan data numérica.



### OEI.03 Mejorar las Capacidades Competitivas del Distrito (Prioridad:3)

Esta OEI cuenta con cuatro (04) AEI. Sin embargo, al no contar con data numérica no puede ser analizado.

Codigo	OEI Descripción	Indicador	U.M	Linea Base		Logro Esperado 2020	Valor Obtenido 2020	% Avance	Unidad Orgánica Responsable
				Valor	Año				
OEI.03	MEJORAR LAS CAPACIDADES COMPETITIVAS DEL DISTRITO (Prioridad:3)	Numero de unidades economicas del distrito	Número	36682	2016	36682	ND	-	GERENCIA DE GESTIÓN TERRITORIAL Y DESARROLLO ECONÓMICO

Las Acciones Estratégicas de este Objetivo Estratégico Institucional son las siguientes:

Codigo	OEI Descripción	Indicador	U.M	Linea Base		Logro Esperado 2020	Valor Obtenido 2020	% Avance	Unidad Orgánica Responsable
				Valor	Año				
AEI.03.01	APOYO TÉCNICO PARA LA CREACIÓN Y FORMALIZACIÓN DE NEGOCIOS. (Prioridad:3)	Tasa de crecimiento de unidades economicas, gastronomicas, del arte y la cultura formalizadas	Tasa	0.05	2016	0.05	ND	-	SUBGERENCIA DE PROMOCION EMPRESARIAL
AEI.03.02	ORIENTACIÓN PARA ACCEDER AL MERCADO LABORAL PARA JÓVENES Y MUJERES. (Prioridad:3)	Numero de jovenes, mujeres y poblacion en situacion de vulnerabilidad, que reciben formacion tecnico laboral basado en oportunidades de mercado	Número	ND	2016	500	ND	-	SUBGERENCIA DE PROMOCION EMPRESARIAL
AEI.03.03	ASISTENCIA TÉCNICA PARA DESARROLLAR LA CULTURA DE EMPRENDIMIENTO EN LAS II.EE. (Prioridad:3)	Numero de emprendedores con formacion en gestion empresarial	Número	ND	2016	500	ND	-	GERENCIA DE GESTIÓN TERRITORIAL Y DESARROLLO ECONÓMICO
AEI.03.04	FACILITAR LA CONSTITUCIÓN Y CONSOLIDACIÓN DE NUEVAS ZONAS DE ACTIVIDAD ECONÓMICA (Prioridad:3)	Nuevas zonas economicas implementadas	Número	ND	2016	1	ND	-	GERENCIA DE GESTIÓN TERRITORIAL Y DESARROLLO ECONÓMICO

En el cuadro anterior, se aprecia que las 04 AEI no presentan data numérica, por lo que no pueden ser analizadas.



## OEI.04 Consolidar Comas Como Polo Cultural Metropolitano (Prioridad:9)

Esta OEI cuenta con once (11) AEI. Sin embargo, al no contar con data numérica no puede ser analizado.

Codigo	OEI Descripción	Indicador	U.M	Linea Base		Logro Esperado 2020	Valor Obtenido 2020	% Avance	Unidad Orgánica Responsable
				Valor	Año				
OEI.04	CONSOLIDAR COMAS COMO POLO CULTURAL METROPOLITANO (Prioridad:9)	Nivel de reconocimiento de Comas como capital Cultural de Lima Norte	Ratio	ND	2016	1	ND	-	GERENCIA DE DESARROLLO SOCIAL

Las Acciones Estratégicas de este Objetivo Estratégico Institucional son las siguientes:

Codigo	OEI Descripción	Indicador	U.M	Linea Base		Logro Esperado 2020	Valor Obtenido 2020	% Avance	Unidad Orgánica Responsable
				Valor	Año				
AEI.04.01	BRINDAR APOYO TÉCNICO A LAS INICIATIVAS CULTURALES DE LOS POBLADORES. (Prioridad:9)	Numero de iniciativas apoyadas	Número	ND	2016	12	ND	-	SUBGERENCIA DE EDUCACIÓN, CULTURA, JUVENTUD Y DEPORTES
AEI.04.02	BRINDAR SERVICIOS CULTURALES DE CALIDAD A LOS VECINOS. (Prioridad:9)	Numero de actividades culturales realizadas	Número	ND	2016	12	ND	-	SUBGERENCIA DE EDUCACIÓN, CULTURA, JUVENTUD Y DEPORTES
AEI.04.03	BRINDAR SERVICIOS DE LECTURA Y BIBLIOTECAS DE MANERA DESCENTRALIZADA EN EL DISTRITO. (Prioridad:9)	Numero de prestaciones de lectura	Número	ND	2016	9000	ND	-	SUBGERENCIA DE EDUCACIÓN, CULTURA, JUVENTUD Y DEPORTES
AEI.04.04	BRINDAR APOYO Y ASISTENCIA TÉCNICA A LAS II.EE. PARA LA REALIZACIÓN DE CAMPAÑAS DE LECTURA. (Prioridad:9)	Numero de campañas de lectura realizadas	Número	ND	2016	3	ND	-	SUBGERENCIA DE EDUCACIÓN, CULTURA, JUVENTUD Y DEPORTES
AEI.04.05	BRINDAR ESTÍMULO A LA CREACIÓN Y TALENTOS CULTURALES DEL DISTRITO. (Prioridad:9)	Numero de talleres	Número	ND	2016	6	ND	-	SUBGERENCIA DE EDUCACIÓN, CULTURA, JUVENTUD Y DEPORTES
AEI.04.06	ASISTENCIA TÉCNICA PARA LA CONFORMACIÓN DE BARRIOS CULTURALES EN EL DISTRITO. (Prioridad:9)	Numero de barrios culturales constituidos mediante Comites Barriales de Lectura	Número	0	2016	1	ND	-	SUBGERENCIA DE EDUCACIÓN, CULTURA, JUVENTUD Y DEPORTES
AEI.04.07	ORIENTACIÓN A GRUPOS CULTURALES PARA LA CREACIÓN Y FORMALIZACIÓN DE LOS PUNTOS DE CULTURA. (Prioridad:9)	Numero de grupos culturales formalizados	Número	ND	2016	10	ND	-	SUBGERENCIA DE EDUCACIÓN, CULTURA, JUVENTUD Y DEPORTES
AEI.04.08	ADHESIÓN A LA AGENDA 21 DE LA CULTURA. (Prioridad:9)	Reconocimiento internacional logrado	Número	0	2016	0	ND	-	GERENCIA DE DESARROLLO SOCIAL
AEI.04.09	FORMULACIÓN DEL PLAN CONCERTADO DE CULTURA. (Prioridad:9)	Porcentaje del Plan ejecutado	Porcentaje	0	2016	50	ND	-	GERENCIA DE DESARROLLO SOCIAL
AEI.04.10	FORTALECER LA COORDINACIÓN INTERINSTITUCIONAL CON EL SECTOR EDUCACIÓN. (Prioridad:9)	Numero de reuniones del COPALE	Número	ND	2016	4	ND	-	GERENCIA DE DESARROLLO SOCIAL
AEI.04.11	PROMOVER LA PUESTA EN VALOR DEL PATRIMONIO MONUMENTAL DEL DISTRITO. (Prioridad:9)	Numero de proyectos de protección de restos arqueológicos realizados	Número	0	2016	6	ND	-	SUBGERENCIA DE EDUCACIÓN, CULTURA, JUVENTUD Y DEPORTES

En el cuadro anterior, se aprecia que las 11 AEI no presentan data numérica, por lo que no pueden ser analizadas.



## OEI.05 Mejorar la Gestión Ambiental (Prioridad:4)

Esta OEI cuenta con catorce (14) AEI. Sin embargo, al no contar con data numérica no puede ser analizado.

Codigo	OEI Descripción	Indicador	U.M	Línea Base		Logro Esperado 2020	Valor Obtenido 2020	% Avance	Unidad Orgánica Responsable
				Valor	Año				
OEI.05	MEJORAR LA GESTIÓN AMBIENTAL (Prioridad:4)	Porcentaje de residuos solidos segregados en la fuente	Porcentaje	10	2016	16	ND	-	GERENCIA DE GESTIÓN AMBIENTAL

Las Acciones Estratégicas de este Objetivo Estratégico Institucional son las siguientes:

Codigo	OEI Descripción	Indicador	U.M	Línea Base		Logro Esperado 2020	Valor Obtenido 2020	% Avance	Unidad Orgánica Responsable
				Valor	Año				
AEI.05.01	MANEJO ADECUADO Y TECNIFICADO DE RESIDUOS SOLIDOS (Prioridad:4)	Porcentaje de volumen de residuos solidos dispuestos adecuadamente	Porcentaje	100	2016	100	99.5	100%	SUBGERENCIA DE GESTIÓN Y MANEJO DE RESIDUOS SÓLIDOS
AEI.05.02	GESTIÓN EFICIENTE DE LAS ÁREAS VERDES (Prioridad:4)	Incremento de metro cuadrado de areas verdes por habitante	Número	2	2016	5	2	40%	SUBGERENCIA DE AREAS VERDES
AEI.05.03	CAPACITACIÓN PERMANENTE EN GESTIÓN AMBIENTAL COMUNITARIA (Prioridad:4)	Porcentaje de dirigentes vecinales capacitados	Porcentaje	43	2016	70	ND	-	GERENCIA DE GESTIÓN AMBIENTAL
AEI.05.04	CAPACITACIÓN EN SALUD AMBIENTAL A ORGANIZACIONES SOCIALES E II.EE. (Prioridad:4)	Numero de capacitaciones anuales realizadas	Número	0	2016	6	ND	-	GERENCIA DE GESTIÓN AMBIENTAL
AEI.05.05	FISCALIZACIÓN DE PRODUCTOS AGROPECUARIOS Y PIENSOS (Prioridad:4)	Numero de campañas de inspeccion realizadas	Número	0	2016	12	ND	-	SUBGERENCIA DE SALUD Y PROGRAMAS SOCIALES
AEI.05.06	FORMALIZACION DE LOS CEMENTERIOS MUNICIPALES (Prioridad:4)	Numero de cementerios formalizados	Número	0	2016	3	ND	-	SUBGERENCIA DE SALUD Y PROGRAMAS SOCIALES
AEI.05.07	GESTION EFICIENTE DEL AGUA PARA EL RIEGO DE LAS AREAS VERDES (Prioridad:4)	Volumen de agua residual tratadas en litros por segundo	Número	2	2016	29	ND	-	GERENCIA DE GESTIÓN AMBIENTAL
AEI.05.08	ASISTENCIA TECNICA PARA FORMACION DE GRUPOS AMBIENTALISTAS DE VECINOS (Prioridad:4)	Numero de capacitaciones realizadas	Número	1	2016	4	ND	-	GERENCIA DE GESTIÓN AMBIENTAL
AEI.05.09	INCREMENTO DE AREAS VERDES (Prioridad:4)	Numero de parques rehabilitados	Número	50	2016	50	ND	-	GERENCIA DE GESTIÓN AMBIENTAL
AEI.05.10	ASISTENCIA TECNICA A LOS VECINOS PARA EL DESARROLLO DE BARRIOS SALUDABLES (Prioridad:4)	Numero de capacitaciones realizadas	Número	ND	2016	9	ND	-	SUBGERENCIA DE SALUD Y PROGRAMAS SOCIALES
AEI.05.11	REALIZAR VIGILANCIA DE ESTABLECIMIENTO DE EXPENDIO DE ALIMENTOS (Prioridad:4)	Numero de inspecciones a establecimientos realizadas	Número	100	2016	400	1221	305%	SUBGERENCIA DE SALUD Y PROGRAMAS SOCIALES
AEI.05.12	REALIZAR MONITOREO DE GASES CONTAMINANTES Y RUIDOS MOLESTOS (Prioridad:4)	Numero de inspecciones realizadas	Número	0	2016	90	ND	-	GERENCIA DE GESTIÓN AMBIENTAL
AEI.05.13	PROMOCIÓN DE ACTIVIDADES DE RECICLAJE DE ACEITES Y LUBRICANTES (Prioridad:4)	Porcentaje de unidades empresariales participantes	Porcentaje	0	2016	25	ND	-	GERENCIA DE GESTIÓN AMBIENTAL
AEI.05.14	POTENCIAR LA COMISION AMBIENTAL MUNICIPAL (Prioridad:4)	Numero de reuniones de la CAM por año	Número	2	2016	4	ND	-	GERENCIA DE GESTIÓN AMBIENTAL

De las 14 AEI, 03 presentan data numérica, el AEI.05.01 presenta un cumplimiento del 100.00% y los otros 02 un cumplimiento menor al 50.00%.

## OEI.06 Ordenar el Crecimiento y Acondicionamiento del Territorio (Prioridad:5)


Esta OEI cuenta con nueve (09) AEI y presenta un cumplimiento del 75.00%. Con lo cual se concluye que, la Municipalidad avanza en Ordenar el Crecimiento y Acondicionamiento del Territorio conforme a lo planificado para el año 2020.

Codigo	OEI Descripción	Indicador	U.M	Linea Base		Logro Esperado 2020	Valor Obtenido 2020	% Avance	Unidad Orgánica Responsable
				Valor	Año				
OEI.06	ORDENAR EL CRECIMIENTO Y ACONDICIONAMIENTO DEL TERRITORIO (Prioridad:5)	Porcentaje de ejecución de los proyectos del Plan Urbano del distrito de Comas	Porcentaje	0	2016	20	15	75%	GERENCIA DE GESTIÓN DE INVERSIONES

Las Acciones Estratégicas de este Objetivo Estratégico Institucional son las siguientes:

Codigo	OEI Descripción	Indicador	U.M	Linea Base		Logro Esperado 2020	Valor Obtenido 2020	% Avance	Unidad Orgánica Responsable
				Valor	Año				
AEI.06.01	EJECUTAR INVERSIONES EN VIALIDAD E IMPLEMENTACIÓN DE MOBILIARIO URBANO EN BENEFICIO DE LOS VECINOS. (Prioridad:5)	Metro cuadrado de infraestructura vial implementada	Número	40000	2016	45000	38133	85%	SUBGERENCIA DE OBRAS PUBLICAS
AEI.06.02	BRINDAR SERVICIOS DE MANTENIMIENTO VIAL Y ORNATO. (Prioridad:5)	Incremento porcentual al monto anual de recursos destinados a ornato y mantenimiento	Porcentaje	ND	2016	30	100	333%	SUBGERENCIA DE OBRAS PUBLICAS
AEI.06.03	REALIZAR ACCIONES DE CONTROL URBANO. (Prioridad:5)	Numero de operativos realizados	Número	174	2016	400	266	67%	SUBGERENCIA DE PLANEAMIENTO URBANO Y CATASTRO
AEI.06.04	FORMULACIÓN DEL PLAN URBANO QUE ORIENTE EL CRECIMIENTO SOSTENIBLE DE LA CIUDAD. (Prioridad:5)	Plan Urbano formulado	Número	1	2016	1	ND	-	SUBGERENCIA DE PLANEAMIENTO URBANO Y CATASTRO
AEI.06.05	PROMOVER LA DENSIFICACIÓN URBANA. (Prioridad:5)	Porcentaje del distrito con mayores parametros que permitan el crecimiento vertical	Porcentaje	12	2016	20	20	100%	SUBGERENCIA DE PLANEAMIENTO URBANO Y CATASTRO
AEI.06.06	FORMULAR LA PROPIEDAD DE LOS TERRENOS DE LA CORPORACIÓN MUNICIPAL. (Prioridad:5)	Porcentaje de los terrenos saneados	Porcentaje	ND	2016	50	ND	-	GERENCIA DE GESTION TERRITORIAL Y DESARROLLO ECONOMICO
AEI.06.07	FORMULACIÓN DE PROYECTOS DE INFRAESTRUCTURA. (Prioridad:5)	Numero de proyectos formulados	Número	15	2016	25	6	24%	SUBGERENCIA DE ESTUDIOS Y PROYECTOS
AEI.06.08	ACTUALIZACIÓN DEL CATASTRO DISTRITAL. (Prioridad:5)	Porcentaje del catastro distrital ejecutado	Porcentaje	0	2016	50	ND	-	SUBGERENCIA DE PLANEAMIENTO URBANO Y CATASTRO
AEI.06.09	DESARROLLO DE UN MODELO DE IDENTIDAD DE CIUDAD. (Prioridad:5)	Modelo diseñado	Número	0	2016	1	ND	-	GERENCIA DE GESTION TERRITORIAL Y DESARROLLO ECONOMICO

De las 09 AEI, 05 presentan data numérica, 03 Indicadores el AEI.06.01, AEI.06.02 y el AEI. 06.05 presenta un cumplimiento mayor al 80.00%, el AEI. 06.03 un cumplimiento mayor al 50.00% y el AEI. 06.07 un cumplimiento menor al 50.00%.



## OEI.07 Mejorar la Gestión del Riesgo de Desastre (Prioridad:6)


Esta OEI cuenta con cinco (05) AEI. Sin embargo, al no contar con data numérica no puede ser analizado.

Codigo	OEI Descripción	Indicador	U.M	Linea Base		Logro Esperado 2020	Valor Obtenido 2020	% Avance	Unidad Orgánica Responsable
				Valor	Año				
OEI.07	MEJORAR LA GESTIÓN DEL RIESGO DE DESASTRE (Prioridad:6)	Porcentaje de población en condición de vulnerabilidad	Porcentaje	30	2016	30	ND	-	GERENCIA DE GESTIÓN TERRITORIAL Y DESARROLLO ECONÓMICO

Las Acciones Estratégicas de este Objetivo Estratégico Institucional son las siguientes:

Codigo	OEI Descripción	Indicador	U.M	Linea Base		Logro Esperado 2020	Valor Obtenido 2020	% Avance	Unidad Orgánica Responsable
				Valor	Año				
AEI.07.01	BRINDAR ASISTENCIA TÉCNICA A LOS VECINOS PARA LA PREPARACIÓN, PREVENCIÓN Y RESPUESTA ANTE DESASTRES. (Prioridad:6)	Numero de brigadistas comunitarios capacitados	Número	300	2016	300	ND	-	SUBGERENCIA DE GESTIÓN DEL RIESGO DE DESASTRES
AEI.07.02	BRINDAR SERVICIOS DE PREVENCIÓN AMBIENTAL ANTE DESASTRES A FAVOR DE LOS VECINOS DE ZONAS ALTAS Y RIBEREÑAS. (Prioridad:6)	Porcentaje de de viviendas con alguna vulnerabilidad identificada	Porcentaje	10	2016	10	ND	-	SUBGERENCIA DE GESTIÓN DEL RIESGO DE DESASTRES
AEI.07.03	FORMULACIÓN DE LOS INSTRUMENTOS DE GESTIÓN DE RIESGOS. (Prioridad:6)	Numero de instrumentos de gestion de GRD formulados	Número	0	2016	6	ND	-	SUBGERENCIA DE GESTIÓN DEL RIESGO DE DESASTRES
AEI.07.04	ESTABLECER EL MAPA DE RIESGOS DE DESASTRES A NIVEL DISTRITAL. (Prioridad:6)	Mapa de riesgos identificados	Número	1	2016	1	ND	-	SUBGERENCIA DE GESTIÓN DEL RIESGO DE DESASTRES
AEI.07.05	REACTIVAR LA PLATAFORMA DE GESTIÓN DE RIESGO, GT Y COE. (Prioridad:6)	Numero de reuniones de la Plataforma multisectorial	Número	ND	2016	4	ND	-	SUBGERENCIA DE GESTIÓN DEL RIESGO DE DESASTRES

En el cuadro anterior, se aprecia que las 05 AEI no presentan data numérica, por lo que no pueden ser analizadas.



## OEI.08 Atender Los Programas De Reducción De La Pobreza Multidimensional (Prioridad:7)

Esta OEI cuenta con cuatro (04) AEI. Sin embargo, al no contar con data numérica no puede ser analizado.

Codigo	OEI Descripción	Indicador	U.M	Linea Base		Logro Esperado 2020	Valor Obtenido 2020	% Avance	Unidad Orgánica Responsable
				Valor	Año				
OEI.08	ATENDER LOS PROGRAMAS DE REDUCCION DE LA POBREZA MULTIDIMENSIONAL (Prioridad:7)	Porcentaje de poblacion en estado de pobreza	Porcentaje	7	2016	5	ND	-	GERENCIA DE DESARROLLO SOCIAL

Las Acciones Estratégicas de este Objetivo Estratégico Institucional son las siguientes:

Codigo	OEI Descripción	Indicador	U.M	Linea Base		Logro Esperado 2020	Valor Obtenido 2020	% Avance	Unidad Orgánica Responsable
				Valor	Año				
AEI.08.01	ATENDER CON EFICACIA LOS PROGRAMAS SOCIALES A LA POBLACION VULNERABLE. (Prioridad:7)	Numero de personas en condicion de vulnerabilidad que acceden a los programas sociales que les permita salir de la pobreza	Número	2016	2000000	1000000	ND	-	SUBGERENCIA DE SALUD Y PROGRAMAS SOCIALES
AEI.08.02	BRINDAR SERVICIOS DE SALUD PREVENTIVO PROMOCIONAL A FAVOR DE LOS VECINOS. (Prioridad:7)	Numero de pobladores con seguro integral de salud	Número	2016	2000000	1000000	ND	-	SUBGERENCIA DE SALUD Y PROGRAMAS SOCIALES
AEI.08.03	FORTALECIMIENTO DE LA DEMUNA, CIAM Y OMAPED. (Prioridad:7)	Numero de atenciones en DEMUNA, CIAM y OMAPED	Número	2016	7000	8300	1384	17%	SUBGERENCIA DE SALUD Y PROGRAMAS SOCIALES
AEI.08.04	FORMULAR EL PLAN DE IGUALDAD DE OPORTUNIDADES. (Prioridad:7)	Plan formulado	Número	2016	1	0	ND	-	SUBGERENCIA DE SALUD Y PROGRAMAS SOCIALES

De las 04 AEI, solo 01 presenta data numérica y un avance menor al 50.00%.



**OEI.09 Brindar Servicios Básicos de Calidad (Prioridad:8)**


Esta OEI cuenta con cinco (05) AEI. Sin embargo, al no contar con data numérica no puede ser analizado.

Codigo	Descripción	Indicador	U.M	Linea Base		Logro Esperado 2020	Valor Obtenido 2020	% Avance	Unidad Orgánica Responsable
				Valor	Año				
OEI.09	BRINDAR SERVICIOS BÁSICOS DE CALIDAD (Prioridad:8)	Porcentaje de viviendas que satisfacen a dos o mas NBI	Porcentaje	87	2016	98	ND		GERENCIA DE GESTIÓN TERRITORIAL Y DESARROLLO ECONÓMICO

Las Acciones Estratégicas de este Objetivo Estratégico Institucional son las siguientes:

Codigo	Descripción	Indicador	U.M	Linea Base		Logro Esperado 2020	Valor Obtenido 2020	% Avance	Unidad Orgánica Responsable
				Valor	Año				
AEI.09.01	ORIENTAR A LOS VECINOS PARA LA IMPLEMENTACIÓN DE LOS SERVICIOS PÚBLICOS. (Prioridad:8)	Porcentaje de hogares con conexiones domiciliarias de agua	Porcentaje	87	2016	98	ND	-	GERENCIA DE GESTIÓN TERRITORIAL Y DESARROLLO ECONÓMICO
AEI.09.02	BRINDAR SERVICIOS QUE FACILITEN EL SANEAMIENTO FÍSICO LEGAL DE LOS PUEBLOS. (Prioridad:8)	Porcentaje de expedientes atendidos	Porcentaje	ND	2016	100	ND	-	GERENCIA DE GESTIÓN TERRITORIAL Y DESARROLLO ECONÓMICO
AEI.09.03	INCIDIR ANTE LAS INSTITUCIONES DE SERVICIOS, PRIVADAS Y DEL ESTADO, PARA LA IMPLEMENTACIÓN DE SERVICIOS BÁSICOS A LOS POBLADORES QUE LOS CARECEN. (Prioridad:8)	Numero de gestiones realizadas	Número	ND	2016	ND	ND	-	GERENCIA DE GESTIÓN TERRITORIAL Y DESARROLLO ECONÓMICO
AEI.09.04	ESTABLECER CONVENIOS INSTITUCIONALES PARA LA DOTACIÓN DE SERVICIOS PÚBLICOS Y OTRAS INFRAESTRUCTURAS. (Prioridad:8)	Numero de convenios realizados	Número	ND	2016	ND	ND	-	GERENCIA DE GESTIÓN TERRITORIAL Y DESARROLLO ECONÓMICO


En el cuadro anterior, se aprecia que las 04 AEI no presentan data numérica, por lo que no pueden ser analizadas.



#### IV. PROPUESTAS PARA MEJORAR LA ESTRATÉGIA

Con la finalidad de continuar adoptando medidas excepcionales para proteger la vida y la salud de la población y reducir el número de afectados por el COVID-19, contexto que impactó principalmente en las siguientes actividades ejecutadas por la Municipalidad Distrital de Comas. Así como plantear acciones para mejorar la implementación del PEI y conseguir los resultados comprometidos por la entidad, se propone realizar lo siguiente:

- Promover la inversión privada en infraestructura y servicios públicos en beneficio de todos los vecinos del Distrito de Comas. Especialmente a través de Asociaciones Público Privadas y Obras por Impuestos.
- Reprogramar el cronograma de inversiones y mejorar las visitas de supervisión a obras, las cuales se limitaron producto de la pandemia.
- Brindar condiciones para la reapertura progresiva de los negocios temporalmente cerrados por el COVID-19 y reprogramar los eventos masivos como ferias laborales y comerciales, cumpliendo la normatividad emitida por el Gobierno.
- Realizar labores de campo, visitas de inspección a predios, actividades de promoción y difusión, entrega de títulos de propiedad de asentamientos humanos, considerando la reapertura progresiva de las actividades públicas y privadas en el contexto del COVID-19
- Fortalecer el servicio de patrullaje y limpieza pública con normalidad porque son servicios básicos que benefician a la comunidad.
- Mejorar las actividades operativas de fiscalización, capacitación y difusión, las cuales se limitaron temporalmente.
- Reprogramar los eventos masivos con enfoque deportivo y recreativo.
- Fortalecer la Tributación Municipal, se deberá proponer una política fiscal de cobro de impuestos, recaudaciones y fiscalizaciones que permita al municipio aumentar paulatinamente la recaudación en el tiempo.
- Fortalecer el área de Planeamiento Estratégico de la Municipalidad, con la finalidad de asesorar y/o elaborar conjuntamente con las Gerencias/Subgerencias, actualizar los documentos de gestión tales como: El Manual de Procesos y Procedimientos, Manual de Organización y Funciones, el Cuadro de Asignación del Personal y Directivas internas.
- Capacitar a las Gerencias de la Municipalidad en el manejo y sistematización de base datos. Así como, la buena práctica de la entrega de cargos. Es de vital importancia, que cada centro de costo tenga un backup de información física y virtual (en una nube), lo que permitirá plantear estrategias de mejora continua y/o reingeniería. A la fecha, existe una brecha de información importante, para la elaboración del presente informe.



## V. CONCLUSIONES Y RECOMENDACIONES

### 5.1. CONCLUSIONES

- ✓ El Plan Estratégico Institucional 2020-2023 de la Municipalidad Distrital de Comas, contiene nueve (09) Objetivos Estratégicos Institucionales, de los cuales, ocho (08) son Objetivos de Tipo I-Misionales, y uno (01) de Tipo II-de Administración interna. Asimismo, cuenta con 67 Acciones Estratégicas Institucionales, de los cuales, 48 pertenecen a los Objetivos Misionales y 19 al Objetivo de Administración Interna. Igualmente, cuenta con 80 indicadores; nueve (09) corresponden a los Objetivos Estratégicos Institucionales y 67 a las Acciones Estratégicas Institucionales.
- ✓ De los setenta y seis (76) indicadores evaluados, quince (15) tienen un nivel de avance mayor o igual al 80.00%, dos (02) indicadores tienen un nivel de avance mayor o igual al 50.00% e inferior al 80.00%, cinco (05) indicadores tienen un nivel de avance menor al 50.00% y cincuenta y cuatro (54) no presentan data numérica.
- ✓ De los nueve (09) indicadores de los Objetivos Estratégicos Institucionales, solo dos (02) presentan data numérica. El OEI.01 MEJORAR LOS NIVELES DE SEGURIDAD CIUDADANA, el cual tiene un % de Cumplimiento de 167.00% y el OEI. 06 ORDENAR EL CRECIMIENTO Y ACONDICIONAMIENTO DEL TERRITORIO, el cual presenta un cumplimiento de 75.00%.
- ✓ De los sesenta y siete (67) indicadores de las Acciones Estratégicos Institucionales, solo veinte (20) presentan data numérica. De estos los que presentaron un cumplimiento superior al 80.00% son los siguientes:

COD.	DESCRIPCIÓN	% AVANCE 2020
AEI.06.02	BRINDAR SERVICIOS DE MANTENIMIENTO VIAL Y ORNATO. (Prioridad:5)	333%
AEI.05.11	REALIZAR VIGILANCIA DE ESTABLECIMIENTO DE EXPENDIO DE ALIMENTOS (Prioridad:4)	305%
AEI.01.01	VIGILANCIA INTEGRADA Y PERMANENTE PARA LOS VECINOS DEL DISTRITO (Prioridad:1)	171%
AEI.01.04	ASISTENCIA PRIMARIA A VICTIMAS DE VIOLENCIA DOMESTICA Y FAMILIAR (Prioridad:1)	170%
AEI.02.06	INCREMENTAR LA RECAUDACIÓN TRIBUTARIA. (Prioridad:2)	168%
AEI.02.11	IMPLEMENTAR EL PLAN DE ACCIÓN DE GOBIERNO ABIERTO. (Prioridad:2)	120%
AEI.02.08	IMPLEMENTACIÓN DEL SISTEMA DE CONTROL INTERNO. (Prioridad:2)	111%
AEI.02.03	ASISTENCIA TÉCNICA Y CAPACITACIÓN A LAS ORGANIZACIONES DE BASE Y JUNTAS VECINALES. (Prioridad:2)	106%
AEI.02.02	INFORMACIÓN OPORTUNA ABIERTA Y TRANSPARENTE AL PÚBLICO. (Prioridad:2)	100%
AEI.06.05	PROMOVER LA DENSIFICACIÓN URBANA. (Prioridad:5)	100%
AEI.05.01	MANEJO ADECUADO Y TECNIFICADO DE RESIDUOS SOLIDOS (Prioridad:4)	100%
AEI.06.01	EJECUTAR INVERSIONES EN VIALIDAD E IMPLEMENTACIÓN DE MOBILIARIO URBANO EN BENEFICIO DE LOS VECINOS. (Prioridad:5)	85%
AEI.01.02	ASISTENCIA PARA LA CONFORMACIÓN DE JUNTAS VECINALES DE SEGURIDAD CIUDADANA (Prioridad:1)	81%
AEI.01.05	PROMOVER E IMPULSAR LOS MIEMBROS DEL CODISEC PARA LA IMPLEMENTACIÓN DEL PLSC DE COMAS. (Prioridad:1)	80%

## 5.2. RECOMENDACIONES

- ✓ Considerando los resultados obtenidos en la Sección 3. Evaluación del cumplimiento de los logros esperados, donde el 9.21% de los logros esperados tuvieron un avance inferior al 80.00% y el 71.05% de los indicadores no presentan data numérica. Así como, los logros establecidos fueron programados en un año "común" sin el contexto de los efectos derivados por el COVID-19, se recomienda modificar las metas establecidas desde el 2021 a fin de que se incorpore el componente COVID-19 en los logros esperados.
- ✓ Se recomienda iniciar un proceso de modificación del Plan Estratégico Institucional 2020-2023 de la Municipalidad Distrital de Comas.
- ✓ Los órganos y unidades orgánicas deben recibir capacitación en el uso del Aplicativo CEPLAN, a fin de que puedan registrar y evaluar sus respectivos indicadores AEI/OEI, con la finalidad de descentralizar el trabajo, el cual en el presente periodo lo realiza la Subgerencia de Planeamiento.
- ✓ Se recomienda a los órganos y unidades orgánicas de la Municipalidad Distrital de Comas, el estricto cumplimiento de los plazos de presentación de sus respectivas evaluaciones a fin de cumplir con los plazos establecidos por el CEPLAN. Por lo que, es importante que un especialista pueda ser el encargado del planeamiento por cada gerencia.
- ✓ Se recomienda implementar las mejoras señaladas en la Sección 4. Propuesta para la mejora de la estrategia.



## VI. ANEXOS

- Anexo B-7: Reporte de Seguimiento del PEI 2017-2024 emitido a través del aplicativo CEPLAN V.01
- Ruta de acceso (URL) de la publicación en el Portal de Transparencia Estándar del Informe de Evaluación de Implementación del Plan Operativo Institucional del Segundo Semestre 2020.  
[http://www.transparencia.gob.pe/enlaces/pte\\_transparencia\\_enlaces.aspx?id\\_entidad=10058&id\\_tema=5&ver=D#.YGSCo69KiUk](http://www.transparencia.gob.pe/enlaces/pte_transparencia_enlaces.aspx?id_entidad=10058&id_tema=5&ver=D#.YGSCo69KiUk)





ANEXO B-7  
SEGUIMIENTO DEL PLAN ESTRATEGICO INSTITUCIONAL (PEI)

Período PEI : 2017 - 2024  
Nivel de Gobierno : MG - GOBIERNOS LOCALES  
Departamento : 15 - LIMA  
Provincia : 1501 - LIMA  
Distrito : 301259 - MUNICIPALIDAD DISTRITAL DE COMAS  
Unidad Ejecutora :



Identificador	Descripción de la Actividad	Indicador	Unidad Ejecutora	Meta	Avance	Fecha de Ejecución	Fecha de Evaluación	Porcentaje	Observaciones
AEI.05.06	ASISTENCIA TÉCNICA PARA LA CONFORMACIÓN DE BARRIOS CULTURALES EN EL DISTRITO. (Prioridad4)	IND.01.AEI.04.06	IND.01.AEI.04.06	Número de barrios culturales constituidos mediante Comités Barriales de Lectura	1	1	2016	0	2016
AEI.05.07	ORIENTACIÓN A GRUPOS CULTURALES PARA LA CREACIÓN Y FORMALIZACIÓN DE LOS PUNTOS DE CULTURA. (Prioridad5)	IND.01.AEI.04.07	IND.01.AEI.04.07	Número de grupos culturales formalizados	10	10	2016	ND	2016
AEI.05.08	ADHESIÓN A LA AGENDA 21 DE LA CULTURA. (Prioridad3)	IND.01.AEI.04.08	IND.01.AEI.04.08	Reconocimiento Internacional logrado	0	0	2016	0	2016
AEI.05.09	CONVULSION DEL PLAN CONCERTADO DE CULTURA. (Prioridad4)	IND.01.AEI.04.09	IND.01.AEI.04.09	Porcentaje del Plan ejecutado	30	30	2016	0	2016
AEI.05.10	FORTALECER LA COORDINACIÓN INTERINSTITUCIONAL CON EL SECTOR EDUCACIÓN. (Prioridad3)	IND.01.AEI.04.10	IND.01.AEI.04.10	Número de reuniones del COPALE	4	4	2016	ND	2016
AEI.05.11	PROMOVER LA PUESTA EN VALOR DEL PATRIMONIO MONUMENTAL DEL DISTRITO. (Prioridad4)	IND.01.AEI.04.11	IND.01.AEI.04.11	Número de proyectos de protección de restos arqueológicos realizados	6	6	2016	0	2016
AEI.05.12	MEJORAR LA GESTIÓN AMBIENTAL (Prioridad4)	IND.01.AEI.05.01	IND.01.AEI.05.01	Porcentaje de volumen de residuos sólidos depositados adecuadamente	100	100	2016	100	2016
AEI.05.13	MANEJO ADECUADO Y TECNIFICADO DE RESIDUOS SÓLIDOS (Prioridad4)	IND.01.AEI.05.02	IND.01.AEI.05.02	Incremento de metro cuadrado de áreas verdes por habitante	5	5	2016	2	2016
AEI.05.14	GESTIÓN EFICIENTE DE LAS ÁREAS VERDES (Prioridad4)	IND.01.AEI.05.03	IND.01.AEI.05.03	Porcentaje de emergencias vehiculares	70	70	2016	43	2016
AEI.05.15	CAPACITACIÓN PERMANENTE EN GESTIÓN AMBIENTAL SOCIAL EN EL DISTRITO. (Prioridad4)	IND.01.AEI.05.04	IND.01.AEI.05.04	Número de capacitaciones anuales	6	6	2016	0	2016
AEI.05.16	FISCALIZACIÓN DE PRODUCTOS AGROPECUARIOS Y PIENSOS (Prioridad4)	IND.01.AEI.05.05	IND.01.AEI.05.05	Número de campañas de inspección	12	12	2016	0	2016
AEI.05.17	FORMALIZACIÓN DE LOS CEMENTERIOS MUNICIPALES (Prioridad4)	IND.01.AEI.05.06	IND.01.AEI.05.06	Número de cementerios formalizados	0	1	2016	0	2016
AEI.05.18	GESTIÓN EFICIENTE DEL AGUA PARA EL RIEGO DE LAS ÁREAS VERDES (Prioridad4)	IND.01.AEI.05.07	IND.01.AEI.05.07	Volumen de agua residual tratada en litros por segundo	29	29	2016	2	2016
AEI.05.19	ASISTENCIA TÉCNICA PARA FORMACIÓN DE GRUPOS AMBIENTALISTAS DE VECINOS (Prioridad4)	IND.01.AEI.05.08	IND.01.AEI.05.08	Número de capacitaciones realizadas	4	4	2016	1	2016
AEI.05.20	INCREMENTO DE ÁREAS VERDES (Prioridad4)	IND.01.AEI.05.09	IND.01.AEI.05.09	Número de parques rehabilitados	50	50	2016	50	2016
AEI.05.21	ASISTENCIA TÉCNICA A LOS VECINOS PARA EL DESARROLLO DE BARRIOS SALUDALES (Prioridad4)	IND.01.AEI.05.10	IND.01.AEI.05.10	Número de capacitaciones realizadas	9	9	2016	ND	2016
AEI.05.22	REALIZAR VISITACIONES DE ESTABLECIMIENTO DE EMPENOS DE REALIZAR MONITOREO DE GASES CONTAMINANTES Y RUIDOS (Prioridad4)	IND.01.AEI.05.11	IND.01.AEI.05.11	Número de inspecciones a establecimientos realizados	300	300	2016	100	2016
AEI.05.23	PROMOCIÓN DE ACTIVIDADES DE RECLAMACIÓN DE ACEITES Y LUBRICANTES (Prioridad4)	IND.01.AEI.05.12	IND.01.AEI.05.12	Número de inspecciones realizadas	30	30	2016	0	2016
AEI.05.24	POTENCIAR LA COMISIÓN AMBIENTAL MUNICIPAL (Prioridad4)	IND.01.AEI.05.13	IND.01.AEI.05.13	Número de actividades empresariales participantes	15	20	2016	0	2016
AEI.05.25	IMPLEMENTAR EL OMBUDSMAN MUNICIPAL (Prioridad4)	IND.01.AEI.05.14	IND.01.AEI.05.14	Número de reuniones de la CAM por año	4	4	2016	2	2016
AEI.05.26	EJECUTAR INVERSIONES EN VIALIDAD E IMPLEMENTACIÓN DE MOBILIARIO URBANO EN BENEFICIO DE LOS VECINOS. (Prioridad3)	IND.01.AEI.06.01	IND.01.AEI.06.01	Porcentaje de ejecución de los proyectos del Plan Urbano del distrito implementada	10	15	2016	0	2016
AEI.05.27	BRINDAR SERVICIOS DE MANTENIMIENTO VIAL Y ONMATO. (Prioridad5)	IND.01.AEI.06.02	IND.01.AEI.06.02	Metro cuadrado de infraestructura vial implementada	40000	40000	2016	40000	2016
AEI.05.28	REALIZAR ACCIONES DE CONTROL URBANO. (Prioridad5)	IND.01.AEI.06.03	IND.01.AEI.06.03	Incremento porcentual al monto anual de recursos destinados a ornato y mantenimiento	10	20	2016	ND	2016
AEI.05.29	FORMULACIÓN DEL PLAN URBANO QUE ORIENTE EL CRECIMIENTO SOSTENIBLE DE LA CIUDAD. (Prioridad5)	IND.01.AEI.06.04	IND.01.AEI.06.04	Número de operarios realizados	14	17	2016	12	2016
AEI.05.30	PROMOVER LA DESRIFICACIÓN URBANA. (Prioridad5)	IND.01.AEI.06.05	IND.01.AEI.06.05	Porcentaje del distrito con mayores parámetros que permitan el crecimiento vertical	20	30	2016	ND	2016
AEI.05.31	FORMULACIÓN DE PROYECTOS DE INFRAESTRUCTURA (Prioridad5)	IND.01.AEI.06.06	IND.01.AEI.06.06	Número de proyectos formulados	15	25	2016	15	2016
AEI.05.32	ACTUALIZACIÓN DEL CATASTRO DISTRITAL. (Prioridad5)	IND.01.AEI.06.07	IND.01.AEI.06.07	Porcentaje del catastro distal ejecutado	0	10	2016	0	2016
AEI.05.33	DESARROLLO DE UN MODELO DE IDENTIDAD DE CIUDAD. (Prioridad5)	IND.01.AEI.06.08	IND.01.AEI.06.08	Modelo diseñado	1	1	2016	1	2016
AEI.05.34	MEJORAR LA GESTIÓN DEL RIESGO DE DESASTRE (Prioridad6)	IND.01.AEI.07.01	IND.01.AEI.07.01	Porcentaje de población en condición de vulnerabilidad	30	30	2016	30	2016
AEI.07.01	BRINDAR ASISTENCIA TÉCNICA A LOS VECINOS PARA LA PREPARACIÓN, PREVENCIÓN Y RESPUESTA ANTE DESASTRES. (Prioridad6)	IND.01.AEI.07.01	IND.01.AEI.07.01	Número de brigadistas comunitarios capacitados	300	300	2016	300	2016
AEI.07.02	BRINDAR SERVICIOS DE PREVENCIÓN AMBIENTAL ANTE DESASTRES A FAVOR DE LOS VECINOS DE ZONAS ALTAS Y RIBERENAS. (Prioridad6)	IND.01.AEI.07.02	IND.01.AEI.07.02	Porcentaje de viviendas con alguna vulnerabilidad identificada	10	10	2016	10	2016

SEGUIMIENTO DEL PLAN ESTRATEGICO INSTITUCIONAL (PEI)

ANEXO B-7



Período PEI: 2017 - 2024  
 Nivel de Gobierno: M - GOBIERNOS LOCALES  
 Departamento: 15 - LIMA  
 Provincia: 1501 - LIMA  
 Distrito: 150110 - COMAS  
 Unidad Ejecutora: 301259 - MUNICIPALIDAD DISTRITAL DE COMAS

Código	Descripción de Instrumentos de Gestión de Riesgos	IND.01.AEI.07.03	IND.01.AEI.07.04	IND.01.AEI.07.05	IND.01.AEI.08	IND.01.AEI.08.01	IND.01.AEI.08.02	IND.01.AEI.08.03	IND.01.AEI.08.04	IND.01.OEI.09	AEI.09.01	AEI.09.02	AEI.09.03	AEI.09.04
AEI.07.03	FORMULACION DE LOS INSTRUMENTOS DE GESTION DE RIESGOS. (Prioridad#6)	Numero de instrumentos de gestion de riesgo formulados.	2016	2016	2016	2016	2016	2016	2016	2016	2016	2016	2016	2016
AEI.07.04	ESTABLECER EL MAPA DE RIESGOS DE DESASTRES A NIVEL DISTRITAL. (Prioridad#6)	Mapa de riesgos identificados	2016	2016	2016	2016	2016	2016	2016	2016	2016	2016	2016	2016
AEI.07.05	REACTIVAR LA PLATAFORMA DE GESTION DE RIESGO, QTY Y COE. (Prioridad#6)	Numero de reuniones de la Plataforma multisectorial	2016	2016	2016	2016	2016	2016	2016	2016	2016	2016	2016	2016
OEI.08	<b>ATENDER LOS PROGRAMAS DE REDUCCION DE LA POBREZA MULTIDIMENSIONAL. (Prioridad#7)</b>	Porcentaje de poblacion en estado de pobreza	2016	2016	2016	2016	2016	2016	2016	2016	2016	2016	2016	2016
AEI.08.01	ATENDER CON EFICACIA LOS PROGRAMAS SOCIALES A LA POBLACION VULNERABLE. (Prioridad#7)	Numero de personas en condicion de vulnerabilidad que acceden a los programas sociales que les permite salir de la pobreza	2016	2016	2016	2016	2016	2016	2016	2016	2016	2016	2016	2016
AEI.08.02	BRINDAR SERVICIOS DE SALUD PREVENTIVO PROMOCIONAL A FAVOR DE LOS VECINOS. (Prioridad#7)	Numero de pobladores con seguro integral de salud	2016	2016	2016	2016	2016	2016	2016	2016	2016	2016	2016	2016
AEI.08.03	ORIENTAR A LOS VECINOS PARA LA IMPLEMENTACION DE LOS SERVICIOS PUBLICOS. (Prioridad#8)	Numero de atenciones en DEMUNA, CIAM Y OMAPED	2016	2016	2016	2016	2016	2016	2016	2016	2016	2016	2016	2016
AEI.08.04	BRINDAR SERVICIOS DE OPORTUNIDADES. (Prioridad#7)	Plan formulado	2016	2016	2016	2016	2016	2016	2016	2016	2016	2016	2016	2016
OEI.09	<b>BRINDAR SERVICIOS BASICOS DE CALIDAD. (Prioridad#8)</b>	Porcentaje de viviendas que satisfacen los requisitos de calidad	2016	2016	2016	2016	2016	2016	2016	2016	2016	2016	2016	2016
AEI.09.01	ORIENTAR A LOS VECINOS PARA LA IMPLEMENTACION DE LOS SERVICIOS PUBLICOS. (Prioridad#8)	Porcentaje de hogares con conexiones domiciliarias de agua	2016	2016	2016	2016	2016	2016	2016	2016	2016	2016	2016	2016
AEI.09.02	BRINDAR SERVICIOS QUE FACILITEN EL SANEAMIENTO FISICO LEGAL DE LOS PUEBLOS. (Prioridad#8)	Porcentaje de expedientes atendidos	2016	2016	2016	2016	2016	2016	2016	2016	2016	2016	2016	2016
AEI.09.03	INCIDIR ANTE LAS INSTITUCIONES DE SERVICIOS PRIVADOS Y DEL ESTADO, PARA LA IMPLEMENTACION DE SERVICIOS BASICOS A LOS POBLADORES QUE LOS CARECEN. (Prioridad#8)	Numero de gestiones realizadas	2016	2016	2016	2016	2016	2016	2016	2016	2016	2016	2016	2016
AEI.09.04	ESTABLECER CONVENIOS INSTITUCIONALES PARA LA DOTACION DE SERVICIOS PUBLICOS Y OTRAS INFRAESTRUCTURAS. (Prioridad#8)	Numero de convenios realizados	2016	2016	2016	2016	2016	2016	2016	2016	2016	2016	2016	2016

NOTA: El porcentaje de avance de los indicadores ha sido truncado en 100 %